

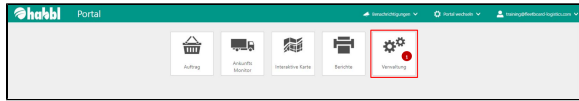
# Verknüpfungsanfrage an Transportpartner versenden

## ARTIKEL

Um eine Verknüpfungsanfrage an einen Transportpartner versenden zu können, öffnen Sie das habbiPortal und wechseln Sie in die Verwaltungsansicht.

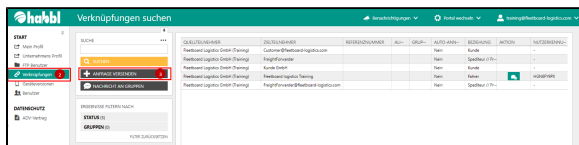
Die folgenden Screenshots zeigen Ihnen die einzelnen Schritte.

### 1. Klicken Sie auf **Verwaltung**.



### 2. Klicken Sie in dem Navigationsbereich auf der linken Seite auf **Verknüpfungen**.

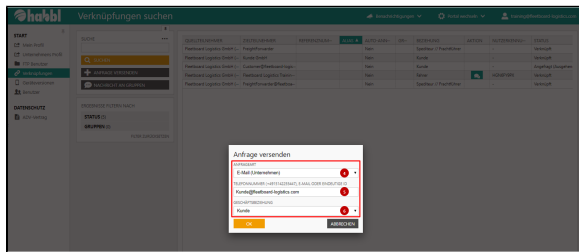
### 3. Wählen Sie in der Suchleiste **ANFRAGE VERSENDEN** aus.



### 4. Wählen Sie als Anfrageart **E-Mail (Unternehmen)**.

### 5. **Tragen** Sie in die zweite Zeile die E-Mailadresse des Transportpartner ein.

### 6. In der dritten Zeile wählen Sie die Geschäftsbeziehung **Kunde**.



**i** Nachdem Sie Ihre Eingaben mit **OK** bestätigt haben, wird eine Anfrage an den **Kunden** versendet.

**✓** Das ist das Ergebnis nach der Anfrage beim Kunden

