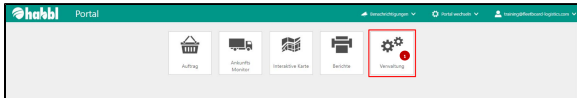


Verknüpfungsanfrage an Spedition versenden

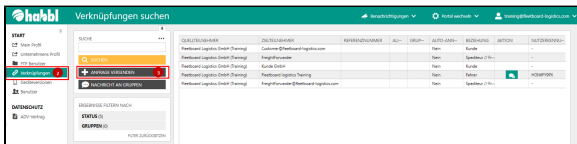
ARTIKEL

Um eine Verknüpfungsanfrage an eine Spedition versenden zu können, öffnen Sie das habbiPortal und wechseln Sie in die Verwaltungsansicht.

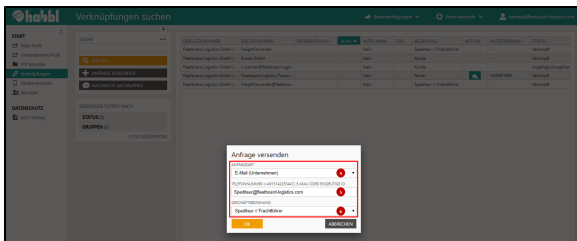
Die folgenden Screenshots zeigen Ihnen die einzelnen Schritte.




1. Klicken Sie auf **Verwaltung**.
2. Klicken Sie in dem Navigationsbereich der linken Seite auf **Verknüpfungen**.
3. Wählen Sie in der Suchleiste **ANFRAGE VERSENDEN**.



4. Wählen Sie im erscheinenden Fenster die Anfrageart **E-Mail (Unternehmen)**.
5. **Tragen** Sie in die zweite Zeile die **E-Mailadresse** der Spedition ein.
6. In der dritten Zeile wählen Sie bitte die Geschäftsbeziehung **Spediteur // Frachtführer**.



 Nachdem Sie Ihre Eingaben mit **OK** bestätigt haben, wird eine Anfrage an die **Spedition** versendet.

 Sobald die Anfrage angenommen wurde, ändert sich der Status auf **verknüpft**

