

# Gelöschte Benutzer Anzeigen

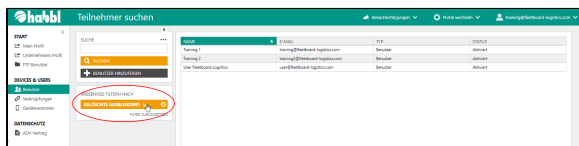
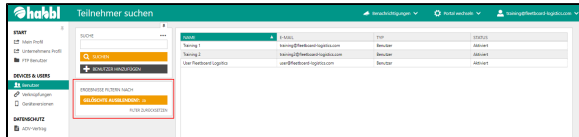
ARTIKEL



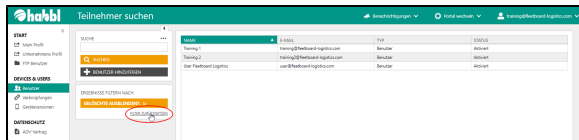
## Gelöschte Benutzer

Bitte beachten Sie, dass Benutzer derzeit nur vom Fleetboard Logistics Support gelöscht werden können. Um vorhandene Benutzer zu löschen, öffnen Sie bitte ein Ticket über den Fleetboard Logistics Service Desk unter [support.fleetboard-logistics.com](https://support.fleetboard-logistics.com) oder senden Sie eine E-Mail an [support@fleetboard-logistics.com](mailto:support@fleetboard-logistics.com)

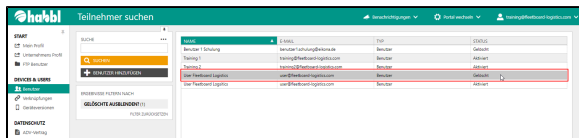
Die gelöschten Benutzer werden automatisch durch einen Filter im habbi-Portal ausgeblendet. Um diese wieder anzuzeigen, müssen Sie nur diesen Filter entfernen. Sie finden den Filter in der Benutzerverwaltung direkt unter der Suchleiste.



- Um gelöschte Benutzer anzuzeigen, müssen Sie den automatisch eingestellten Filter entfernen. Sie können dies tun, indem Sie entweder auf den Orangefilter (Screenshot oben) oder auf den Text "FILTER ZURÜCKSETZEN" (Screenshot unten) klicken.



- Die gelöschten Benutzer werden dann wieder in der Liste rechts angezeigt und haben den Status "Gelöscht".



- Sie können den Filter wieder einstellen, indem Sie auf das Feld **FILTER ZURÜCKSETZEN** klicken oder Sie klicken das Feld **GELÖSCHTE AUSBLENDEN?** an und wählen **Ja**.

