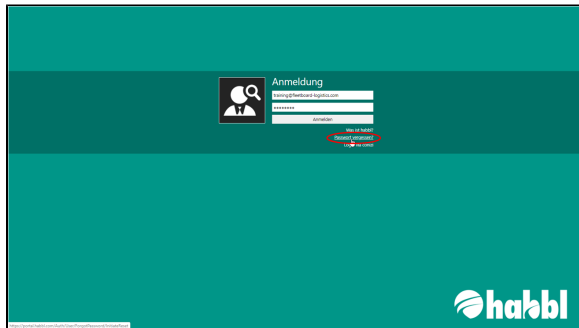
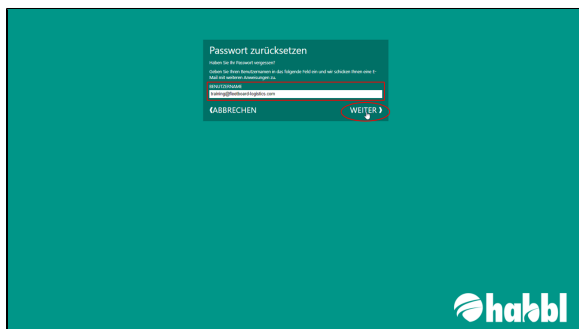


Benutzer Passwort in der Loginmaske zurücksetzen

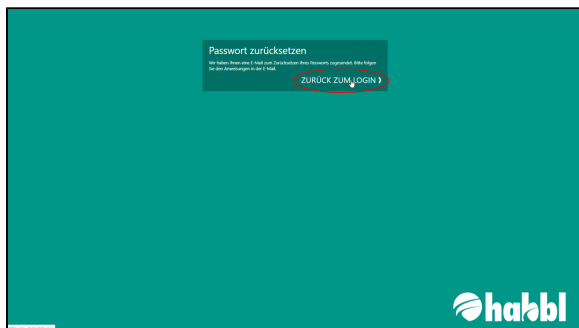
ARTIKEL



1. Klicken Sie in der Anmeldemaske auf **Passwort vergessen?**



1. Geben Sie Ihren **Benutzernamen** ein. Der Benutzername ist die E-Mail, mit der Sie sich im Portal registriert haben und klicken Sie auf **WEITER**.



1. Sie erhalten die Rückmeldung "**Wir haben Ihnen eine E-Mail geschickt, um Ihr Passwort zurückzusetzen. Folgen Sie die Anweisungen in der E-Mail.**" und können zur Startseite zurückkehren.



Überprüfen Sie Ihre E-Mails

Bitte überprüfen Sie Ihre E-Mails, um den Vorgang fortzusetzen.