

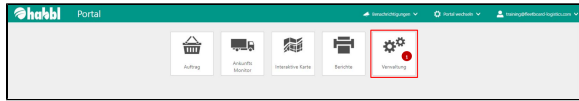
Verknüpfungsanfrage an Transportpartner versenden

ARTIKEL

Um eine Verknüpfungsanfrage an einen Transportpartner versenden zu können, öffnen Sie das habbiPortal und wechseln Sie in die Verwaltungsansicht.

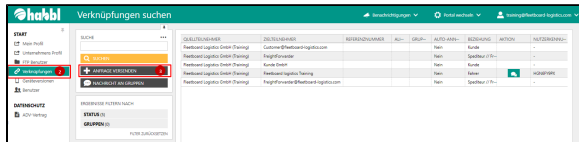
Die folgenden Screenshots zeigen Ihnen die einzelnen Schritte.

1. Klicken Sie auf **Verwaltung**.



2. Klicken Sie in dem Navigationsbereich auf der linken Seite auf **Verknüpfungen**.

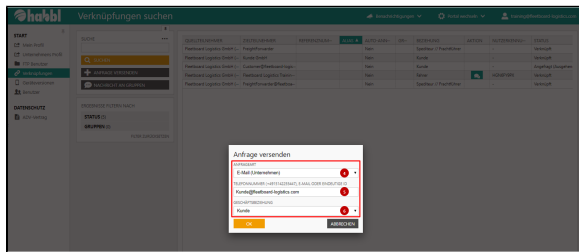
3. Wählen Sie in der Suchleiste **ANFRAGE VERSENDEN** aus.



4. Wählen Sie als Anfrageart **E-Mail (Unternehmen)**.

5. **Tragen** Sie in die zweite Zeile die E-Mailadresse des Transportpartner ein.

6. In der dritten Zeile wählen Sie die Geschäftsbeziehung **Kunde**.



i Nachdem Sie Ihre Eingaben mit **OK** bestätigt haben, wird eine Anfrage an den **Kunden** versendet.

✓ Das ist das Ergebnis nach der Anfrage beim Kunden

