


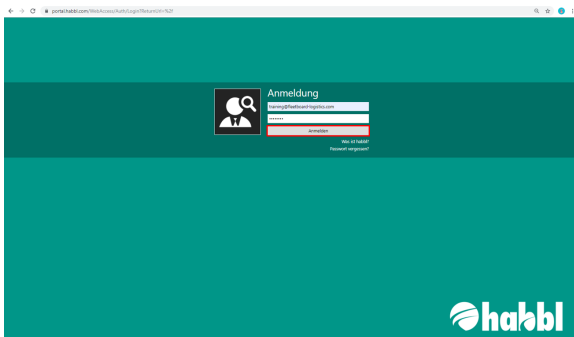
Anmelden im habbIPORTAL

ARTIKLE

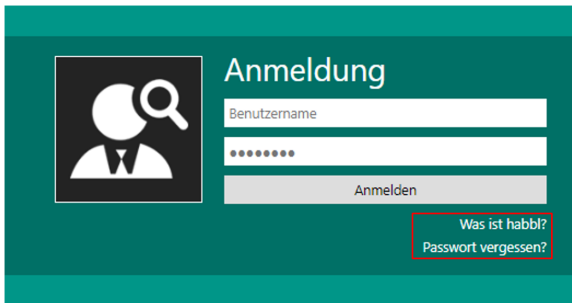
Damit Sie sich im habbIPORTAL anmelden können, öffnen Sie bitte Ihren Internet Browser und gehen auf die Seite <https://portal.habbl.com>. Wir empfehlen Ihnen den Webbrowser Google Chrome für die Nutzung.

Hier finden Sie eine Anmeldemaske, indem Sie sich mit Ihrem persönlicher **Benutzernamen** und **Passwort** einloggen können. Bestätigen Sie Ihre persönlichen Anmeldedaten, wie im folgenden Screenshot.

-  Sie erhalten Ihr Passwort entweder von Ihrem habbl Ansprechpartner von Fleetboard Logistics Sales / Support Team oder Ihrem Systemadministrator, der für habbl in Ihrem Unternehmen verantwortlich ist.



- Über den Link "Was ist habbl?" gelangen Sie zu der offiziellen habbl Webseite. Dort können Sie sich über das Produkt habbl informieren.
- Wenn Sie Ihr Passwort vergessen haben, können Sie über den Link **Passwort vergessen?** Ihr Passwort zurücksetzen lassen. Folgen Sie bitte den weiteren Anweisungen.



-  Zu der offiziellen habbl Webseite gelangen Sie unter den Links: (DE) <https://www.habbl.de/> oder (EN) <https://www.habbl.com/>.